

L'esquerra té a l'abast governar el País Valencià si aquest diumenge 27 la participació se situa al voltant del 75%. La capacitat dels partits progressistes de mobilitzar tradicionals abstencionistes de València i la seua àrea metropolitana definirà, en bona mesura, el color del Consell.

La nit del 25 de maig del 2003, després de fer el recompte de les sisenes eleccions valencianes, 114.122 vots van acabar a la paperera. Eren els del Bloc Nacionalista, formació que, per culpa de la tanca del 5%, novament es quedava a les portes de l'hemicicle.

Aquest 27 de maig no es repetirà la història. El pacte del Compromís pel País Valencià valida la pràctica totalitat de sufragis progressistes –n'ha quedat fora, per desig propi, Esquerra Republicana–, i encara més: serà la dreta, qui patirà els perversos efectes de la dispersió de vot, donat que es presenten, i per separat, els dos principals partits regionalistes –Unió Valenciana (UV) i Coalició Valenciana (CV)–. El PP ha mirat de fer desistir UV amb una proposta com la del 2004, quan els secessionistes no van presentar-se a les eleccions estatals a canvi d'un senador. Uns intents en va que podrien tenir una repercussió decisiva si la contesa es dirimeix per un grapat de paperetes.

En tot cas, perquè Francesc Camps no siga reinvestit president de la Generalitat caldrà que l'esquerra penetre en aquells sectors socials que li són proclius però que tan sols fan l'esforç d'acostar-se a les urnes si la situació és d'emergència: és a dir, molts dels que van permetre que Felipe González continuara al Govern estatal el 1993 i que patira una "dolça derrota" tres anys més tard, o aquells –entre els quals molts joves– que van elevar al mateix càrrec José Luis Rodríguez Zapatero després de l'11-M. A la franja que va del 72% al 75% de participació dormiten desenes de milers de persones.

Pensa aquesta gent que Camps –o Rita Barberà, ja que molts resideixen al cap i casal– s'han guanyat una plaça a l'atur? Només que així ho considere la meitat, el primer enfilà la cua de l'INEM, i la segona, si no hi va al darrere, almenys deduirà que el contracte que manté amb l'Ajuntament no és indefinit.

Els moviments dels populars miren de desmobilitzar aquest electorat –l'allau de grans esdeveniments i obres faraòniques no és gratuït, en cap sentit de la paraula–.

Faves comptades



Els candidats socialistes a l'Ajuntament de València i la Generalitat Valenciana, Carme Alborch i Joan Ignasi Pla, tenen el repte de convèncer els tradicionals abstencionistes del PSPV-PSOE.

Una campanya publicitària –Fórmula 1, Copa de L'Amèrica, Torre de la Música...– que amaga problemes quotidians dels valencians, però que, sense dubte, fidelitza els més propers ideològicament, atrau sectors juvenils volàtils i fa desistir de votar els contraris més romancers.

No és gens fàcil contrarestar aquesta tàctica efectista, i menys encara quan algun d'aquests esdeveniments queda condicionat a la victòria dels populars, però els socialistes –el votant del Compromís, molt més ideologitzat, és tan fidel com el del PP– han fet passes en aquest sentit: la mediàtica Carme Alborch opta a ser alcaldessa de València; els subdelegats del Govern a Alacant i Castelló –Etelvina Andreu i Juan Maria Calles– aspiren a sengles alcaldies, i als últims mesos els ministres hi han sovintejat en una demostració feçant que el PSPV fia moltes

de les seues opcions al País Valencià a la imatge que de l'executiu estatal tinguen aquells que van votar-los el 14 de març del 2004. Aquell dia, el PSOE va fer-hi el cim, superant, fins i tot, el nombre de sufragis recollits al 1982, si bé 10 punts per sota d'aleshores, en percentatge de vot. Aquell dia, socialistes, EUPV i Bloc van recollir 49.270 paperetes més que el PP, el qual, com ha quedat dit, ocupava també l'espai d'UV. Al 2003, de fet, la suma d'aquestes tres forces ja s'havia quedat a només 4.000 vots dels conservadors.

L'ogre D'Hondt. Pot ser que PSPV-PSOE i Compromís superen de 40.000 vots el PP i que es queden a l'oposició? Sí. A Galícia, per exemple, al PSdeG i el BNG van traure al 2005 110.000 paperetes més que els populars, i van estar a punt de no governar per la llei D'Hondt.


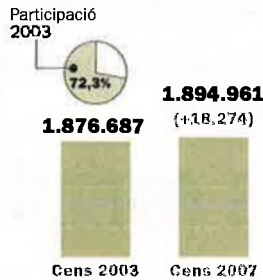
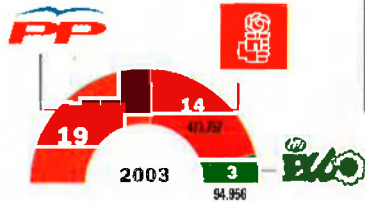
Què pot passar el dia 27?

Gràfic: Vanessa Prieto
Dades: Vitor Maceda

VALENCIA

Trià 40 dels 99 diputats

LA CLAU DE L'ESQUERRA

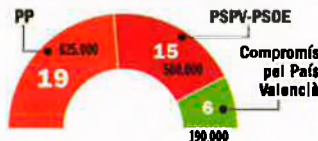


HIPOTESIS 2007

Al 2003, el PP va recollir 624.000 vots, i la suma de PSPV-PSOE, EUPV, Verds i Bloc, 634.000. El resultat dels dos partits regionalistes –Unió

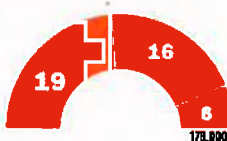
Valenciana i Coalició Valenciana– és una incògnita, però difícilment baixará dels 55.000 vots que gairebé va obtenir UV ara fa quatre anys.

PP: igual que al 2003
PSPV+Compromís: 55.000 vots més



Un gran resultat del Compromís a la circumscripció de València seria que el Bloc recuperaria allò que perdria al vot dual (municipals/autonòmiques) per la pot a la tanca del 5%, o siga, uns 11.000 vots, a més de seduir votants socialistes i d'ERPV. Amb 190.000 vots, podrien tenir 6 diputats.

PP: 5.000 vots més que al 2003
PSPV+Compromís: 40.000 vots més



En cas que el PP no patisca cap desgast, que el Compromís sume poc més que al 2003 EUPV i Bloc per separat i que el PSPV-PSOE recupere posicions –30.000 vots més que al 2003– gràcies a la crispació política i el fet que governa a Madrid, l'esquerra podria obtenir dos diputats de diferència, un fet clau, possiblement, per arribar al Consell.

PP: 15.000 vots més que al 2003
PSPV+Compromís: 42.000 vots més



Si el PSPV-PSOE capta la meitat dels 84.292 vots de més que va sumar al 2004 –ja descomptades les fuites d'EUPV i Bloc–, caldria que el PP superara les 640.000 paperetes, més de 15.000 que les obtingudes al 2003, a fi que esquerra i dreta empataren a 20 diputats.

PP: 35.000 vots més que al 2003
PSPV+Compromís: igual que al 2003



El PP necessita rebre 35.000 vots més que al 2003, sense que l'esquerra en guanye cap, per poder optar al 21è diputat per València. Dels 625.000 endavant, allò més normal són 20 diputats, sempre que el PSPV-PSOE no supere els 505.000 sufragis, ja que, aleshores, podria desequilibrar la balança en favor de l'esquerra.

Els vots de la mobilització

Diferència de vots entre les eleccions autonòmiques de 2003 i les estatals de 2004 segons diverses consideracions.

POBLACIONS AMB MÉS DE 15.000 D'ELECTORS I CIRCUMSCRIPCIONS

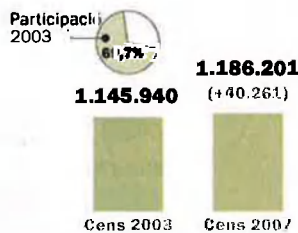

	DIFERÈNCIA DE VOTANTS EN FAVOR 2004	PP	PP menys UV 2003	BLOC	EUPV més BLOC	PSPV sense furtures d'EUPV i BLOC
1. València	44.498	15.636	-1.208	49.644	-16.211	33.433
2. Torrent	5.293	3.508	1.920	3.274	-765	2.509
3. Sagunt	4.056	2.179	1.127	4.045	-1.785	2.260
4. Gandia	1.378	1.259	162	2.190	-1.587	603
5. Paterna	3.705	1.654	599	3.176	-760	2.416
6. Alzira	1.723	1.044	-225	1.962	-885	1.077
7. Mislata	3.288	652	-65	3.392	-660	2.732
8. Burjassot	2.197	951	180	2.374	-834	1.540
9. Ontinyent	1.811	408	106	3.057	-1.814	1.243
10. Alaquàs	2.046	781	292	1.699	-369	1.330
11. Manises	1.491	-557	-1.056	2.423	-264	2.159
12. Sueca	783	327	359	2.011	-1.081	930
13. Aldaia	2.021	807	296	1.617	-312	1.305
14. Xàtiva	1.084	-329	-680	1.914	-521	1.393
15. Xirivella	1.723	536	124	1.788	-590	1.198
16. Algemesí	1.274	834	330	1.109	-636	473
17. Catarroja	1.313	676	-409	1.751	-457	1.294
18. Quart de Poblet	1.240	339	8	1.308	-423	885
19. Cullera	1.105	721	250	1.042	-493	549
20. Oliva	344	759	140	839	-939	-100
21. Montcada	1.023	516	-351	1.570	-504	1.066
22. Carcaixent	271	-161	-695	1.486	-729	757
23. Llíria	669	304	-27	1.135	-653	482
24. Requena	805	286	237	720	-275	445
25. Alfafar	1.181	354	-102	1.352	-397	955
CIRC. VALÈNCIA	104.147	41.273	-11.539	140.076	-55.784	84.292

	DIFERÈNCIA DE VOTANTS EN FAVOR 2004	PP	PP menys UV 2003	BLOC	EUPV més BLOC	PSPV sense furtures d'EUPV i BLOC
26. Alacant	28.874	13.001	12.497	18.283	-5.113	13.170
27. Elx	20.582	14.030	13.308	7.234	-2.359	4.875
28. Alcoi	4.295	-467	-509	5.929	-2.014	3.915
29. Elda	4.656	2.458	2.418	2.498	-832	1.666
30. Oriola	2.264	3.101	-1.849	4.534	-852	3.682
31. Benidorm	4.150	1.393	1.321	3.392	-956	2.427
32. Torrevella	3.380	1.341	1.072	2.613	-695	1.918
33. S. V. Raspeig	4.772	1.294	1.263	4.126	-1.167	2.959
34. Villena	1.787	975	813	1.927	-1.296	631
35. Petrer	3.004	1.532	1.508	2.791	-1.725	1.066
36. Dénia	1.656	1.504	252	3.176	-2.590	586
37. Vila-Joiosa	947	43	-281	1.601	-689	912
38. Crevillent	768	-172	-470	1.769	-590	1.179
39. Novel·la	1.474	487	466	1.495	-734	761
40. Santa Pola	1.022	796	773	353	-269	84
41. Ibi	879	648	613	891	-773	118
42. El Campello	1.786	1.267	1.248	1.258	-951	307
43. S. Joan Alacant	1.413	979	878	767	-397	370
CIRC. ALACANT	96.325	51.403	37.314	79.547	-35.538	44.009
44. Castelló	12.372	2.017	818	12.833	-3.139	9.694
45. Vila-real	3.240	289	-350	4.586	-1.519	3.067
46. Vall d'Uixó	1.689	670	219	2.239	-1.055	1.184
47. Borriana	2.015	660	-235	2.583	-682	1.901
48. Vinaròs	877	302	148	1.651	-620	1.031
49. Onda	1.122	649	556	781	-396	385
50. Benicarló	740	177	116	116	-1.184	411
51. Almassora	820	41	-1	1.154	-527	627
CIRC. CASTELLÓ	23.125	3.344	-2.499	33.789	-12.924	20.865

ALACANT

Tria 35 dels 99 diputats

■ DOMINI DEL PP



Gràfic: Vanessa Prieto
Dades: Víctor Maceda

■ PROJECCIONS 2007

El PP encara disposa d'un marge de creixement, com es va demostrar al 2004 (51.000 vots més que al 2003; 37.000, si restem els 14.000 d'Unió Valenciana-Centro Liberal), en bona part gràcies a l'augment poblacional i al debat hídic. El PSPV-PSOE, però, també: 79.000 sufragis més al 2004 que al 2003; 44.000, si restem els que probablement havien votat EUPV i Bloc dos anys abans.

PP: 32.000 vots més que al 2003
PSPV+Compromís: 22.000 vots més



El Compromís pel País Valencià hauria de rebre uns 90.000 vots, per poder optar al quart diputat. 11.000 persones van votar Bloc a les municipals, però no a les autonòmiques, al 2003. Amb ells, el Compromís arribaria als 88.000, més aquells que puga guanyar per l'esquerra del PSPV-PSOE.

PP: 42.000 vots més que al 2003
PSPV+Compromís: 12.000 vots més

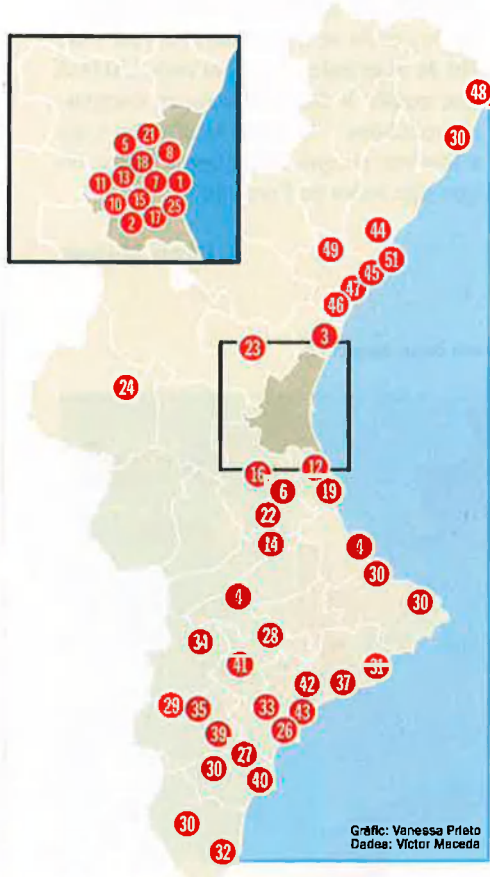


El PP difícilment traurà més d'un escó més que l'esquerra. La correlació més possible és 18-14-3. Ni creixent 35.000 vots respecte el 2003, sempre que els socialistes també incrementen una mica el seu suport –per exemple, 20.000 dels 44.000 simpatitzants que va captar ara fa tres anys–. El Compromís podria mantenir el tercer escó fins i tot baixant a 70.000 paperetes.

PP: 42.000 vots més que al 2003
PSPV+Compromís: 18.000 vots més



Ara bé, si els zaplanistes fan pinya al sud –sobretot al Vinalopó, l'Alacantí i el Baix Segura–, i el PSPV-PSOE no fa un bon resultat, Alacant podria ser la tomba de l'esquerra, ja que la dreta li superaria de tres escons, una diferència gairebé insalvable a la resta del país. Difícil, en tot cas, tenint en compte quina és la situació del PP en aquestes comarques.



Gràfic: Vanessa Prieto
Dades: Víctor Maceda

Si traslладem els resultats d'ara fa quatre anys –amb la suma perfecta dels vots d'Esquerra Unida i Bloc– a les noves Corts de 99 diputats, el PP en tindria 50, per 39 els socialistes i 10 el Compromís. Encara caldria, doncs, que l'esquerra li'n retallara un, a la dreta, a fi d'alterar la situació. Atenció, i molta, a les comarques de la circumscripció de València, ja que a Castelló es preveu un empat a 12 escons, i a Alacant seria tota una sorpresa que el PP no en guanyara d'un.

A València hi hauria hagut un empat, al 2003, i la situació no és gaire favorable al PP: és, de fet, on hi ha més abstencionistes mobilitzables pel PSPV-PSOE, sobretot al cap i casal i la seua àrea metropolitana, coneguda com el "cinturó roig" tot i que, en algun cas, governa el PP. Si els conservadors perderen posicions, fruit del seu desgast o de l'augment de la participació, els progressistes, nacionalistes i ecologistes podrien arribar als 21 escons, per 19 del PP, que no en tindria prou amb aquell amb què avantatjaria l'esquerra a Alacant. I es capgiraria la truita: de 50-49 a 49-50. Poca broma.

València, clau de l'esquerra. Tan sols cal analitzar les dades del 14-M del 2004 a València ciutat: hi van surar els filosocialistes i el PP va fer el seu tercer millor resultat de la història. Si restem els vots que segurament provenien d'EUPV i Bloc, el PSPV va créixer 33.000 vots. Si restem els que el PP va rebre per la no compareixença d'UV –o siga, el resultat d'aquesta formació, al 2003–, els populars van perdre un miler de vots. Malgrat el cúmul d'esdeveniments amb seu a la capital del Túria, el PP hi hauria tocat sostre, i seria el PSPV qui podria captar electorat. Hi ha al voltant de 3.000 vots latents en districtes com l'Olivereta, Jesús, Patraix, Camins al Grau o Quatre Carreres, i més de 2.000 en zones com Saïdia, Poblats Marítims, Rascanya i Benicalap. Als barris més cèntrics –Ciutat Vella, Eixample, Pla del Real– hi haurà pocs canvis, i el PP podria créixer a Campanar –àrea en desenvolupament–. El cens de la capital es manté estable, amb tendència a la baixa, del 1999 ençà.

No sols hi ha València, però. A prop hi ha municipis en què el PP hauria esgotat el seu marge de creixement, però no els socialistes: Mislata, Manises, Catarroja, Montcada o Burjassot. A Torrent, Paterna, Xirivella, Alaquàs i Aldaia, tots ells municipis en constant evolució, la dreta pot rebre suports d'un nombre important de nous veïns, en tot cas inferior als molts de tarannà progressista que, sovint pel preu de l'habitatge, han abandonat el cap i casal i s'hi han assentat. Als tretze municipis més grans de l'Horta, excepció feta de València, vora 20.000 persones que no havien votat el 2003, van fer-ho pel PSOE al 2004; el PP amb prou feines va sumar 1.500 nous vots.


Fora de l'Horta, l'esquerra té expectatives a les urnes autonòmiques d'Alzira, Xàtiva, Carcaixent, Ontinyent, o Sueca –els tres primers, en mans del PP–. Un miler de vots per ciutat, respecte el 2003. A Sagunt el PP pot créixer, si bé menys que l'esquerra. Poca variació a Gandia, Oliva, Cullera, Algemesí, Llíria o Requena. A indrets més petits el PP hauria fet el cim, i l'esquerra pot guanyar posicions: Tavernes de la Valldigna, Alboraya, Bétera, Paiporta, Carlet, Picassent, Albal, Canals, Xiva, Godella, Meliana, Silla, la Poble de Vallbona, Puçol i Utiel.

Alacant, domini del PP. El debat sobre l'aigua afecta, i molt, els interessos

CASTELLO

Triu 24 dels 99 diputats

■ PREVISIBLE EMPAT



Gràfic: Vanessa Prieto
Dades: Víctor Maceda

Castelló, previsible empat. Per poc que sume l'esquerra respecte el 2003, hi haurà un empat a 12 escons. A Castelló de la Plana i Vila-real, a més, el 14-M va quedar clar que el PSPV-PSOE pot afegir uns 10.000 vots al sac de l'esquerra. Podria haver-hi lleugers increments, també, a la Vall d'Uixó, Borriana i Vinaròs, llocs en què el PP presenta esgotament potser per l'afer que implica el president de la Diputació, Carlos Fabra. A Onda, per contra, el PP podria ampliar distàncies.

■ HIPOTESIS 2007

El cas Fabra pot afectar el PP a la demarcació de Castelló. Imputat per presumptes delictes contra la hisenda pública i l'administració de l'estat, el president de la Diputació torna a presentar-se a la reelecció.

PP: 6.000 vots més que al 2003
PSPV+Compromís: 10.000 vots més



Es poc probable que la distribució d'escons siga diferent a 12-10-2. A Castelló, l'any 2004, el PP va demostrar que ja ha tocat sostre -142.000 vots, el seu segon millor resultat de la història, i a més no es presentava UV-. El PSPV-PSOE, en canvi, va rebre 33.000 votants més; 20.000, si restem els que segurament havien optat per EUPV i Bloc, dos anys abans.

PP: 5.000 vots més que al 2003
PSPV+Compromís: 15.000 vots més



El Compromís haurà de superar els 35.000 vots -29.000, la suma d'EUPV, Verds i Bloc, al 2003-, si vol somriure amb una tercera acta per Castelló.

PP: Igual que al 2003
PSPV+Compromís: Igual que al 2003



Perquè el PP desfaça l'hipotètic empat, caldrà que no varí el mapa electoral del 2003. Només que l'esquerra recupere posicions, ni que siga una mica, hi haurà equilibri a 12 escons.

de l'esquerra al sud. La dreta mantindrà distàncies, i si no les ampliarà serà per la batalla entre zaplanistes i campistes, que ha partit el PP en diversos municipis. A Alacant i Elx, el PP pot sumar fins 20.000 nous votants; a Elda, Petrer, el Campello, Villena, Santa Pola, Sant Joan i Ibi, també podria augmentar distàncies

amb l'oposició. En canvi, a Alcoi, Benidorm, Oriola, Torrevella, Sant Vicent del Raspeig, la Vila Joiosa i Crevillent, pot haver-hi un creixement paral·lel. I compte amb la Marina: hi ha municipis en què els socialistes, tot i governar el PP i ser municipis turístics, van repuntar al 2004. Són Altea, Calp, Xàbia i la Nucia.

El resultat del Compromís se situarà en dos escons. A les altres dues circumscripcions, hi ha més dubtes: a València podria assolir el sisè, i a Alacant el quart, si les pèrdues per l'esquerra del PSPV-PSOE foren destacables, així com si el Bloc és capaç de retenir els 20.000 votants que perd entre l'urna local i la de les Corts. Seria un èxit que vorejaren els 300.000 vots -en van sumar, per separat, 268.000, al 2003; i 243.000 al 1999-.

El PP podria no patir cap mena de desgast i perdre les eleccions, si augmenta la participació. A més, tot i que no s'està d'intentar-ho, difícilment captarà massa vot regionalista. Separats, UV i CV tenen a l'abast sumar els 72.000 sufragis que va rebre, al 2003 i en solitari, UV.

De la seua banda, el PSPV-PSOE - 768.000 vots al 1999 i 874.000 al 2003-, ha de quedar-se a prop del milió de vots. Ha de convèncer la meitat dels 150.000 que només li fan confiança en comptades ocasions. Els tenen localitzats, i ara s'afanyen perquè córreguen a votar. Ni que siga sobre un Fòrmula 1.

Victor Maceda

■ ELS DISTRICTES DE VALENCIA

Diferència de vots entre les eleccions autonòmiques de 2003 i les estatals de 2004 segons diverses consideracions.

DIFERÈNCIA DE VOTANTS EN FAVOR 2004	PP	PP menys UV		EUPV més BLOC	PSPV sense fuites d'EUPV i BLOC	
Ciutat Vella	778	481	-28	1.213	-756	457
Extramurs	1.291	711	-97	1.960	-1.096	864
Extramurs	1.902	911	-186	2.614	-1.244	1.370
Campanar	2.689	1.103	548	2.323	-752	1.571
Saldia	2.681	862	82	3.184	-1.168	2.016
Pla del Real	1.315	660	-178	1.377	-606	771
Olivereta	2.582	770	-185	2.890	-809	2.081
Petraix	4.049	1.323	88	4.328	-1.370	2.958
Jesús	3.443	962	-219	3.813	-1.007	2.806
Quatre Carreres	4.249	1.630	-38	4.347	-1.203	3.144
Poblets Marfims	3.130	1.244	-378	3.503	-1.037	2.466
Camins al Grau	4.041	1.376	263	3.965	-1.054	2.911
Algirós	2.280	783	-43	2.749	-1.082	1.667
Benimaclet	1.834	591	46	2.138	-814	1.324
Rascanya	3.247	690	-156	3.455	-802	2.653
Benicalap	2.873	471	-219	3.217	-703	2.514
Pobles del Nord	122	116	-142	371	-193	178
Pobles de l'Oest	887	194	-34	844	-158	686
Pobles del Sud	1.105	758	-168	1.353	-357	996
TOTAL	44.498	15.636	-1.208	49.644	-16.211	33.433

